



ประกาศโรงพยาบาลบ้านคา

เรื่อง ระเบียบปฏิบัติการรักษาความปลอดภัยด้านสารสนเทศ สำหรับบุคลากรในโรงพยาบาลบ้านคา

เพื่อให้ระบบเทคโนโลยีสารสนเทศของโรงพยาบาลบ้านคา มีเสถียรภาพ ปลอดภัย สามารถใช้งานในระบบบริการและสนับสนุนบริการสุขภาพของโรงพยาบาลบ้านคาได้ต่อเนื่องตลอดเวลา รวมทั้งป้องกันปัญหาที่อาจเกิดขึ้นจากการใช้งานระบบสารสนเทศในลักษณะที่ไม่ถูกต้อง และการถูกคุกคามจากภัยต่าง ๆ ซึ่งอาจก่อให้เกิดความเสียหายแก่โรงพยาบาลบ้านคา จึงเห็นสมควรกำหนดระเบียบปฏิบัติดังต่อไปนี้


๑. ผู้ใช้งานมีหน้าที่จัดเก็บและรักษาข้อมูลของผู้ใช้งาน รวมทั้งห้ามเผยแพร่ แจกจ่ายให้ผู้อื่นล่วงรู้รหัสผ่านของตนเอง
๒. ไม่อนุญาตให้ผู้อื่นเข้าใช้งานชื่อบัญชีผู้ใช้งาน และ รหัสผ่านในกรณีที่ใช้งานเครื่องคอมพิวเตอร์ของหน่วยงานร่วมกัน ให้ทำการลงชื่อออก ทันทีหลังการใช้งาน
๓. ห้ามนำข้อมูลผู้ป่วยออกนอกโรงพยาบาล อาทิ เช่น ข้อมูลการรักษา ข้อมูลผลตรวจทางห้องปฏิบัติการ โดยไม่ได้รับอนุญาตจากผู้อำนวยการ หรือผู้ที่ได้รับมอบอำนาจแทน
๔. ห้ามติดตั้ง แก๊ซ เปลี่ยนแปลง เคลื่อนย้าย คอมพิวเตอร์ อุปกรณ์ต่อพ่วง ตลอดจนโปรแกรม
๕. ห้ามนำเข้าหรือส่งออกข้อมูลผ่านอุปกรณ์สำรองข้อมูลภายนอก เช่น Flash drive, External Hard disk กับเครื่องคอมพิวเตอร์ของโรงพยาบาลบ้านคา
๖. ห้ามเปิดหรือใช้งานเครื่องคอมพิวเตอร์เพื่อการบันเทิง ทำธุรกิจหรือหาผลประโยชน์ส่วนตัว เช่น Facebook TikTok การดูหนัง การเล่นเกม เป็นต้น
๗. ห้ามเผยแพร่ข้อมูลผู้ป่วยผ่านสื่อสังคมออนไลน์ (Social Media) เช่น Facebook, Line และเว็บไซต์ต่างๆ หรือโปรแกรมอื่นที่เชื่อมต่อกับอินเทอร์เน็ต ยกเว้นเพื่อการรักษาผู้ป่วยเท่านั้น โดยปฏิบัติตามแนวทางปฏิบัติกรณีมีการส่งต่อข้อมูลผู้ป่วยโดยสื่อสังคมออนไลน์
๘. หัวหน้าฝ่าย/งาน ควบคุมกำกับช่องทางการสื่อสารออนไลน์ขององค์กร และ หน่วยงาน
๙. ไม่อนุญาตให้ใช้บัญชีส่วนตัวในการส่งต่อข้อมูลโดยไม่จำเป็น
๑๐. การส่งต่อข้อมูลทั้งภาพและข้อความที่เป็นการระบุตัวบุคคล ต้องดำเนินการลบภายใน ๒๔ ชั่วโมงหลังกระบวนการรักษาเสร็จสิ้น
๑๑. ผู้มีสิทธิในการส่งข้อมูล คือแพทย์ผู้รักษาและผู้ที่ได้รับมอบหมายเป็นกรณีไป
๑๒. การสื่อสารใดๆ ที่เกิดขึ้น ไม่อนุญาตให้มีการบันทึกในรูปแบบต่างๆ หรือถ่ายภาพ ยกเว้นในกรณีเพื่อการรักษา

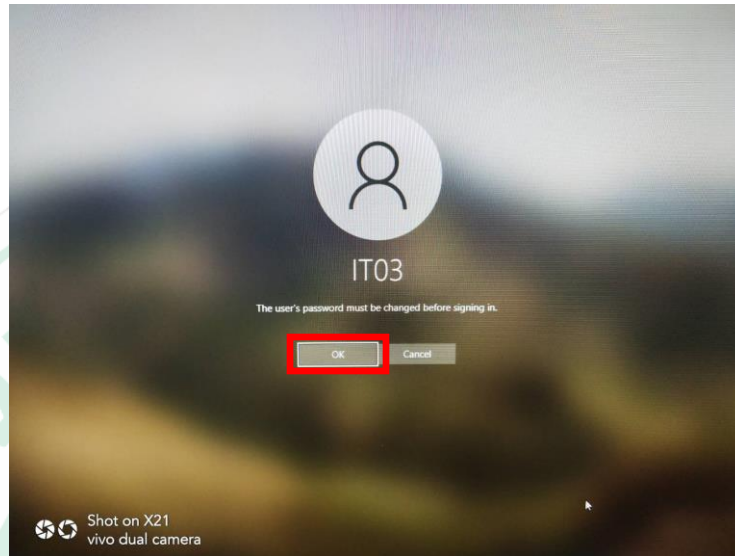
(นายสุรฤทธิ์ เจริญศรี)

นายแพทย์ชำนาญการ

รักษาการในตำแหน่ง ผู้อำนวยการโรงพยาบาลบ้านคา

ขั้นตอนการเปลี่ยนรหัสผ่านคอมพิวเตอร์ตอนระบบแจ้งเตือนมีทั้งหมด ๓ ขั้นตอน ดังนี้
ขั้นตอนที่ ๑ ระบบจะทำการแจ้งเตือนให้ USER ทำการเปลี่ยนรหัสผ่าน

ให้ USER ทำการ คลิก  เพื่อทำการเปลี่ยนรหัสผ่าน



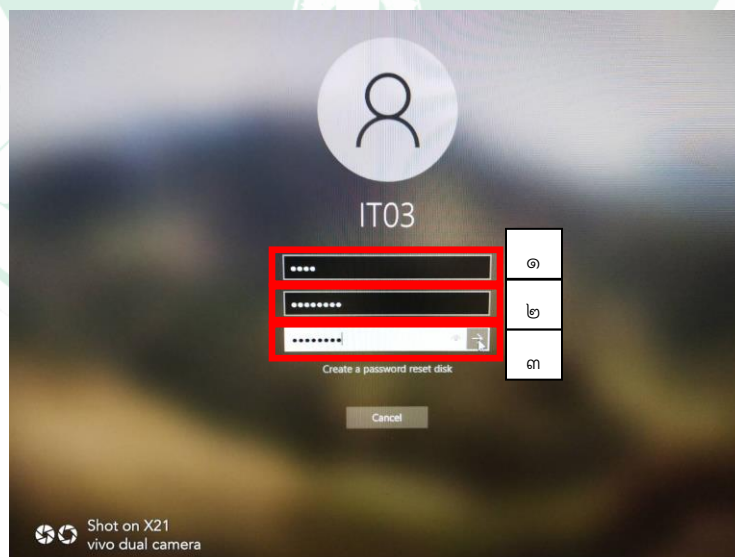
ขั้นตอนที่ ๒ บนหน้าจอ จะปรากฏ ให้ USER เริ่มดำเนินการเปลี่ยนรหัสผ่าน

ให้ USER ทำการ กรอกรหัสผ่านเดิม ใน ช่องที่ ๑

กรอกรหัสผ่านใหม่ ใน ช่องที่ ๒

Confirm รหัสผ่านใหม่ ใน ช่องที่ ๓

จากนั้นทำการ คลิก  เพื่อทำการยืนยันรหัสผ่านใหม่



ขั้นตอนที่ ๓ บนหน้าจอ จะปรากฏ ว่าการเปลี่ยนรหัสผ่านใหม่ดำเนินการเรียบร้อยแล้ว

ให้ USER ทำการ คลิก



จากนั้นจะเข้าสู่หน้า WINDOWS ใช้งานได้ตามปกติ

